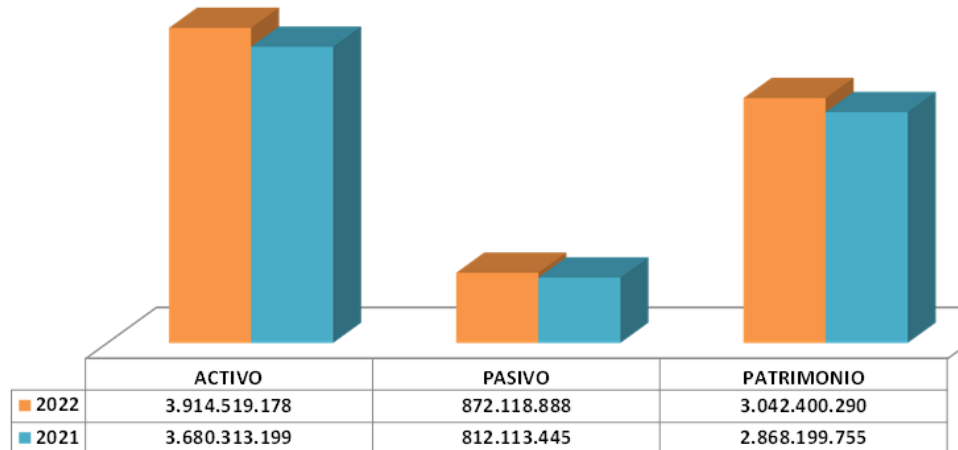
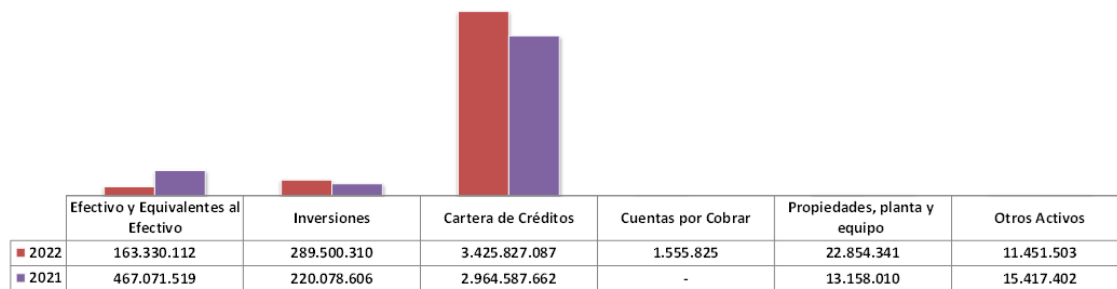


MEMORIA ECONÓMICA 2022 VS 2021

Estado de Situación Financiera



Composición del Activo



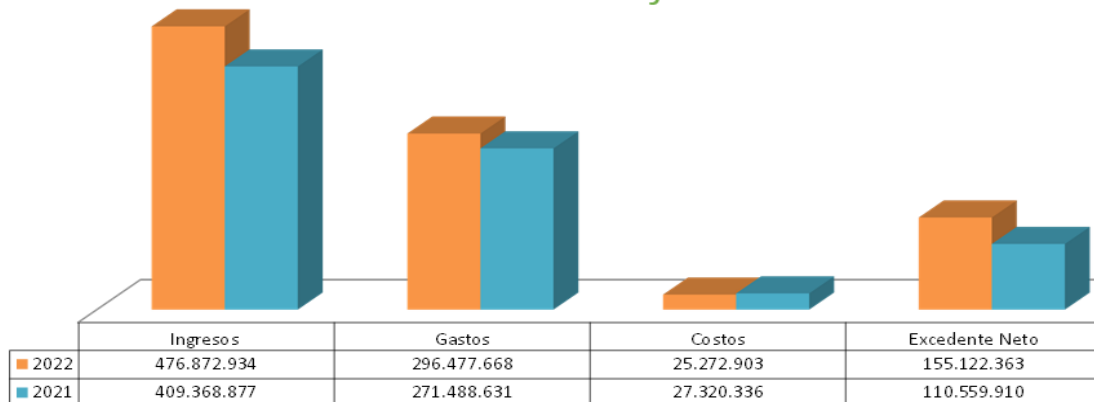
Composición del Pasivo



Composición del Patrimonio



Resultado del ejercicio



FONDO DE EMPLEADOS DEL CLUB MILITAR FONDECLUM NIT. 860.062.928-5 PROYECTO DISTRIBUCION DE EXCEDENTES 2022					
EXCEDENTES		\$ 155.122.363			
Según los estatutos de FONDECLUM artículo 76 y de conformidad con el artículo 19 del decreto 1481, que fue modificado por el artículo 3 de la ley 1391 del 1 de julio de 2010, El 30% se distribuye así:					
%	Detalle	Saldo Inicial	Distribución	Nuevo Saldo	
20,0%	Reserva de protección de aportes	450.116.122,94	31.024.473,00	481.140.595,94	
10,0%	Fondo de desarrollo empresarial solidario	131.211.328,33	15.512.236,00	146.723.564,33	
30,0%	TOTAL CONFORME LEY Y ESTATUTOS		46.536.709,00		
El restante 70% se propone:					
50,0%	Fondo para Revalorizar Aportes - IPC 13,12%	2.353.589.697,00	77.561.182,00	-	3,30%
20,0%	Fondo Bienestar Asociados (Educación y Solidaridad)	22.797.374,31	31.024.473,00	53.821.847,31	1,32%
70,0%	TOTAL PROPUESTA		108.585.655,00		
100,0%					
Total Distribución		\$ 155.122.364,00			

PARTICIPACIÓN ECONÓMICA DE LOS ASOCIADOS

De conformidad con lo estipulado en el estatuto que rige nuestra entidad, los asociados a FONDECLUM se comprometen a hacer aportes sociales individuales periódicos, y ahorrar en forma permanente una cuota mensual entre el 4% y 10% de un salario básico mensual o la mesada pensional que cada asociado percibe

La participación económica está representada en:

	Año 2022	Año 2021	Año 2020
Aportes sociales	\$ 2.353.589.697	\$ 2.247.101.596	\$ 2.253.538.801
Depósitos	\$ 688.556.302	\$ 636.624.137	\$ 657.459.849
Cartera de créditos	\$ 3.507.365.106	\$ 3.046.564.171	\$ 2.651.611.730

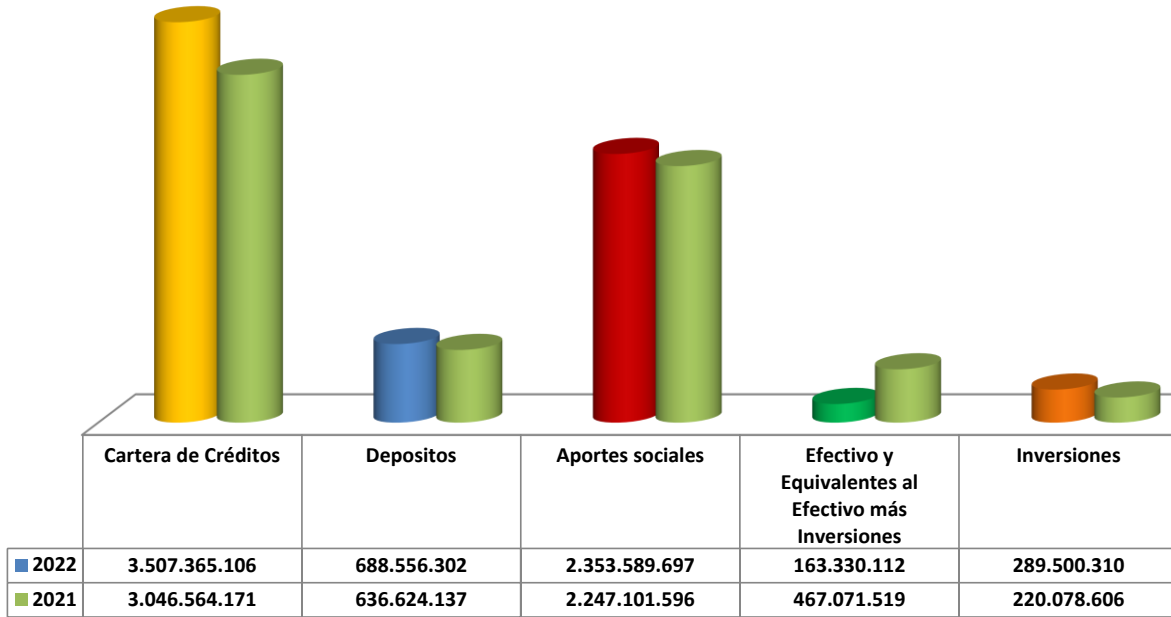
✓ **Asociados con o sin cartera**

Al cierre del ejercicio el 69.6% del base social representado en 275 asociados cuentan con créditos vigentes, mientras que el 28,1% de los asociados en cifras 111 únicamente utilizan el servicio de ahorro permanente, ahorro contractual y certificados a términos.

Saldo a 31 diciembre /2022	No. Asociados	Total Aportes más ahorros	Saldo Cartera	Saldo insoluto
Asociados sin cartera	111	973.889.562	-	973.889.562
Asociados con cartera	275	2.056.128.326	3.408.116.101	- 1.351.987.775
Ex_asociado	9	-	76.667.674	- 76.667.674
Total general	395	3.030.017.888	3.484.783.775	- 454.765.887

A 31 Diciembre de 2021	No. Asociados	Total aportes y ahorros	Cartera	Disponible
Asociados Sin Cartera	104	906.797.117	0	906.797.117
Asociados Con Cartera	276	1.976.928.616	2.988.584.422	-1.011.655.806
exasociados	5	0	57.979.749	-57.979.749
Total	385	2.883.725.733	3.046.564.171	-162.838.438

¿En dónde están mis aportes y ahorros?



Beneficio Social Directo

